





SKU 23986 VT-44022

Faro LED SMD 20W Slim E-Series con Driver Integrato Nero
6500K IP65

Colore della Luce
BIANCO FREDDO

Potenza
20 W

Flusso Luminoso
1510 LM



Specifiche tecniche

DATI LUCE

Colore della Luce	Bianco Freddo
Temperatura di Colore (CTI)	6500K
Fascio Luminoso	110°
Flusso Luminoso	1510 lm
CRI	>80

DATI SORGENTE LUMINOSA

Potenza	20 W
Efficienza Luminosa	75 lm/W
Tipo LED	SMD
Chip LED	V-TAC
Durata	20000 ore
Cicli On/Off	>10000
Tensione di Alimentazione	AC:220-240 V
Fattore di Potenza	>0.9

DATI FARO

Tipo di Installazione	Superficie
Terminale di Connessione	Morsetto
Tipo Vetro	Trasparente
Con Sensore	No

DATI FISICI

Grado di Protezione	IP65
Colore	Nero
Forma	Rettangolare
Materiale	Alluminio
Dimensione Prodotto	116x106x25 mm
Temperatura di Esercizio	-20 - 40 °C

Garanzia	2 anni
----------	---------------

MOQ	1pz
-----	------------

EAN	3800170240520
-----	----------------------

Unità di misura	pz
-----------------	-----------